



MÄTBREV nr C0021  
FÖR SKÄRGÅRDSKRYSSARE  
utfärdat av  
SVENSKA  
SKÄRGÅRDSKRYSSAREFÖRBUNDET

### SKROVMÄTNING

	Mätt/vägd	Regel		
Längd över allt	9,800 m			
Bredd max	1,780 m			
Djupgående	1,270 m			
Längd i horisontalplan 1	Lx	m		
Medelbredd	b0	m		
	b1	m		
	b2	m		
Summa	##### m	Min	##### m	
Fribord på nollspant	F	0,395 m	Min	##### m
Längd av kölparti	K	2,200 m	Min	##### m
Deplacement	W	kg	Min	##### kg

*Deplacement "vägd" ej obligatoriskt*

Skrovets tillstånd: *Gott*

### Märkenas tillstånd

Fribordsmärken *Dåligt* Trimmärken *Dåligt*  
Märknaglar *Dåligt* Kölmärken *Dåligt*

*Vid kappsegling får jakten, utan besättning men med föreskriven utrustning ombord, inte liggare djupare än att fribordsmärkenas underkanter befinner sig ovanför eller nätt och jämnt tangerar vattenytan. Trimning är tillåten upp till trimmärkenas underkanter.*

### UTRUSTNING

*Följande utrustning skall finnas ombord under kappsegling:*

Ankare nr 1 vägande	0 kg	nr 2	0 kg
Ankarkättning	längd	0 m	vikt 0 kg
Summa	kg	min	17 kg
Ankartross längd	m	min	35 m
Bogsertross längd	m	min	35 m
Brottlast	min	N	
Flytväst eller dyl	4 st	Pump -	st
Högsta antal ombord vid kappsegling			4 personer

Klass 30 m2 skärgårdskryssare  
*enligt 1925 års bestämmelser och senare gjorda ändringar och tillägg.*

Jaktens namn Jolly

Klassificeringsnummer\* Permanent nummer 231

Ägare Bobby Cyrus/Mats Arre'nborg

Konstruktör K. E. Sjögren

Byggd av Gröndals Båtvarv

Byggnadsplats Gröndals Båtvarv

Byggnadsår 1920

Mätning utförd datum 2024-05-13

Plats Gröndal/Långhomen

Mättningsman Mats Johansson (lic 1164)

*\*Jaktens klassificeringsnummer och byggår skall vara permanent anbringat i skrovet på synlig plats.*

Uppgifterna i detta mätbrev skall överensstämma med de i klassificeringscertifikatet av datum:

Mätbrevet är giltigt till:

2029-07-11

*dock under förutsättning att inga ändringar görs. Mätbrevets giltighetstid bestäms av klassificeringsnämnden beroende på jaktens kondition, dock ej längre tid än 5 år. Alla ändringar beträffande skrov, tex barlastkölen, märken samt masttyp, kräver komplettering av klassificeringscertifikat.*

## SEGEL OCH RIGGMÄTNING

Storsegel	<b>Area: 19,539 m<sup>2</sup></b>
M: 9,870 m	B: 3,695 m
Q1: 0,080 m	Q2: 0,150 m
Q4: 0,209 m	

Tilläggsarea för vridbar mast:	<b>Area: 0,000 m<sup>2</sup></b>
Max segelbredd:	
B1: 3,295 m	B2: 2,626 m
B4: 1,761 m	

Toppskäddans maxbredd: 0,120 m

*Q1 och B1 används endast som breddmått för storsegel med fria lattor*

<b>Förtriangel</b>	<b>85% av Area: 10,457 m<sup>2</sup></b>
I: 7,130 m	I max: 8,700 m
J: 2,420 m	

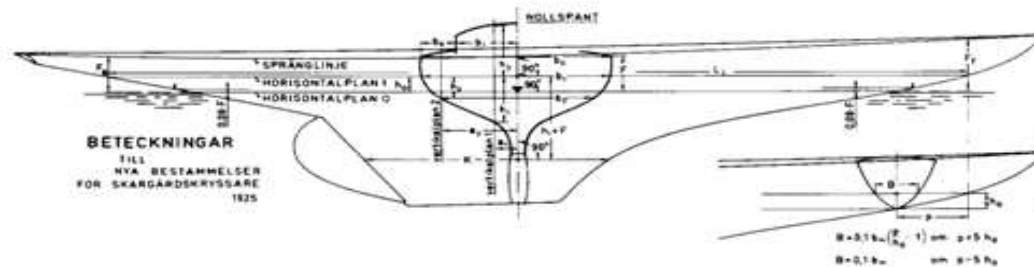
Spinnakerbom:

Längd långskepps: 3,451 m

Längd tvärskepps: m

Tilläggsarea för förstagsprofil: **Area: 0,000 m<sup>2</sup>**

**Total beräknad segelarea: 29,997 m<sup>2</sup>**



## Rigg

Största segelmätningshöjd H:	10,740 m
Bomhöjd HB:	0,825 m
Spinnakerbygel a:	m
b:	m

Masttyp:

Rotlängd R:	1,345 m
Masttoppsvikt MTV:	20,3 kg
Frontarea A:	1,038 m <sup>2</sup>

Vridbar mast

Yta tvärskepps At: 0 m<sup>2</sup>

Yta långskepps Al: 0 m<sup>2</sup>

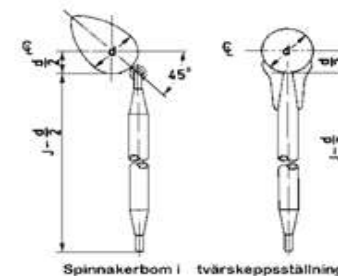
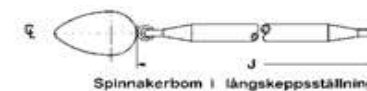
Tilläggsyta vridbar: 0 m<sup>2</sup>

## Mätt

H max:	12,500 m
HB max:	1,070 m
max	0,18 m
max	m

## Regel

MTV min:	19,5 kg
Min	0,998 m <sup>2</sup>



Anmärkningar: 0

Stockholm den 2024-07-11

SVENSKA  
SKÄRGÅRDSKRYSSAREFÖRBUNDETS  
KLASSIFICERINGSNÄMD