



MÄTBREV nr B0055
FÖR SKÄRGÅRDSKRYSSARE
utfärdat av
SVENSKA
SKÄRGÅRDSKRYSSAREFÖRBUNDET

SKROVMÄTNING		Mätt/vägd	Regel
Längd över allt		12,275 m	
Bredd max		2,157 m	
Djupgående		1,325 m	
Längd i horisontalplan 1	Lx	9,845 m	
Medelbredd	b0	2,104 m	
	b1	2,052 m	
	b2	1,570 m	
Summa		1,980 m	Min 1,865 m
Fribord på nollspant	F	0,695 m	Min 0,532 m
Längd av kölparti	K	2,615 m	Min 2,524 m
Deplacement	W	2564 kg	Min 2103 kg

Deplacement "vägd" ej obligatoriskt

Skrovets tillstånd: *Gott*

Märkenas tillstånd

Fribordsmärken *Dåligt* Trimmärken *Dåligt*
Märknaglar *Dåligt* Kölmärken *Dåligt*

Vid kappsegling får jakten, utan besättning men med föreskriven utrustning ombord, inte liggare djupare än att fribordsmärkenas underkanter befinner sig ovanför eller nätt och jämnt tangerar vattenytan. Trimning är tillåten upp till trimmärkenas underkanter.

UTRUSTNING

Följande utrustning skall finnas ombord under kappsegling:

Ankare nr 1 vägande		15 kg	nr 2	0 kg
Ankarkätting	längd	0 m	vikt	0 kg
Summa		kg	min	15 kg
Ankartross längd		30 m	min	30 m
Bogsertross längd		30 m	min	30 m
Brottlast	min	12500 N		
Flytväst eller dyl		3 st	Pump -	st
Högsta antal ombord vid kappsegling				3 personer

Klass 22 m2 skärgårdsskryssare
enligt 1925 års bestämmelser och senare gjorda ändringar och tillägg.

Jaktens namn Berit

Klassificeringsnummer* Permanent nummer 347

Ägare Gustav Lindén

Konstruktör Peter Norlin

Byggd av

Byggnadsplats

Byggnadsår

Mätning utförd datum 2022-08-13

Plats Oxelösund

Mättningsman Martin Klinga

**Jaktens klassificeringsnummer och byggår skall vara permanent anbringat i skrovet på synlig plats.*

Uppgifterna i detta mätbrev skall överensstämma med de i klassificeringscertifikatet av datum:

Mätbrevet är giltigt till:

2027-08-24

dock under förutsättning att inga ändringar görs. Mätbrevets giltighetstid bestäms av klassificeringsnämnden beroende på jaktens kondition, dock ej längre tid än 5 år. Alla ändringar beträffande skrov, tex barlastkölen, märken samt masttyp, kräver komplettering av klassificeringscertifikat.

SEGEL OCH RIGGMÄTNING

Storsegel	Area: 15,028 m²
M: 10,120 m	B: 2,970 m
Q1: 0,000 m	Q2: 0,000 m
Q4: 0,000 m	

Tilläggsarea för vridbar mast:	Area: 0,000 m²
Max segelbredd:	
B1: 2,614 m	B2: 2,020 m
B4: 1,277 m	

Toppskäddans maxbredd 0,110 m

Q1 och B1 används endast som breddmått för storsegel med fria lattor

Förtriangel	85% av Area: 6,966 m²
I: 7,599 m	I max: 7,600 m
J: 2,157 m	

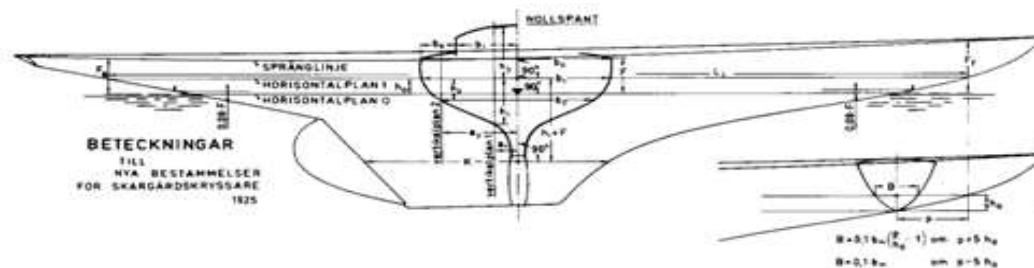
Spinnakerbom:

Längd långskepps: m

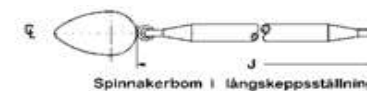
Längd tvärskepps: m

Tilläggsarea för förstagsprofil: **Area: 0,000 m²**

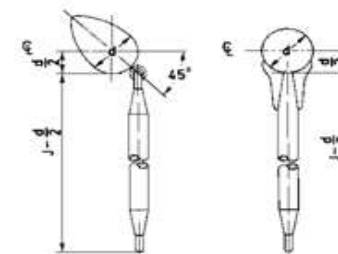
Total beräknad segelarea: 21,994 m²



Rigg	Mätt	Regel
Största segelmätningshöjd H:	11,150 m	H max: 11,150 m
Bomhöjd HB:	1,030 m	HB max: 1,030 m
Spinnackerbygel	a: m	max 0,165 m
	b: m	max m
Masttyp:		
Rotlängd R:	0,657 m	
Masttoppsvikt MTV:	17,9 kg	MTV min: 17,9 kg
Frontarea A:	1,158 m ²	Min 1,109 m ²
Vridbar mast		
Yta tvärskepps At	0 m ²	
Yta långskepps Al	0 m ²	
Tilläggsyta vridbar	0 m ²	



Spinnakerbom i långskeppsställning



Spinnakerbom i tvärskeppsställning

Anmärkning:

Trimmärken, kölmärken, flytmärken nollspant saknas men har satts ut, Några märknaglar saknades men har satts ut och skall målas av båtägaren, Masttoppsvikt vägd till 17,7 kg, 0,2 kg kompensationsvikt ska finnas.

Stockholm den

2022-08-24

SVENSKA
SKÄRGÅRDSKRYSSAREFÖRBUNDETS
KLASSIFICERINGSNÄMD